



## VITICULTURE / OENOLOGIE

### BULLETIN D'INFORMATION N° 04 du 13 avril 2026

**Phénologie et météo** : débourrement atteint en moyenne le 6 avril, dans la moyenne décennale.

**Mildiou** : aucun des 3 critères de démarrage de la lutte n'est atteint.

**Auto-contrôle pulvérisateurs** : c'est le moment pour vérifier vos débits et contrôler vos buses. De nombreux outils disponibles.

**Base Phyto** : un nouvel outil intéressant pour accompagner au choix des produits.

**Tirage de sarments** : sa mécanisation permet de réduire les coûts de main d'œuvre. Exemple au domaine de Bellevue à Mont-sur-Rolle.




**Vers de la grappe** : confusion sexuelle en place et suivi des populations dans les zones hors confusion.

**Plateforme cépages résistants** : l'observatoire français OSCAR fait le point sur les pratiques et les résistances sur quelques cépages résistants.

**Démarche TAXAS** : nouvelle procédure pour demander le remboursement de la taxe « carburant ».

### Phénologie et météo

On estime qu'en moyenne dans le canton, le débourrement du Chasselas a été atteint le 6 avril, ce qui est relativement précoce par rapport aux 10 dernières années (cf. graphique en page finale). Dans certaines situations précoces, il présente plusieurs feuilles étalées. Actuellement, on se situe en moyenne au stade D. Les températures élevées enregistrées la semaine passée ont accéléré l'avancée de la phénologie.

		
<b>C</b>	<b>D</b>	<b>E</b>
<b>Pointe verte</b>	<b>Sortie des feuilles</b>	<b>2-3 feuilles étalées</b>
L'œil continue à gonfler et à s'allonger- Il présente une pointe verte constituée par la jeune pousse.	Des feuilles rudimentaires rassemblées en rosette apparaissent.	Les premières feuilles sont totalement dégagées. Le rameau est nettement visible

La période à risque pour les mange-bourgeons se termine. Il semble ne pas avoir eu de dégâts majeurs étant donné que l'avancement de la phénologie a été rapide. Si vous avez constaté des dégâts particulièrement importants, merci de nous le signaler (079 359 38 40 ou [viticulture@prometerre.ch](mailto:viticulture@prometerre.ch)). Nous

pourrons discuter de mettre en place un essai de lutte particulier l'année prochaine.

### Précipitations et températures moyennes du 1er au 12 avril 2026. Réseau de stations Agrometeo.

Région (nb de stations)	Pluies (mm)	Temp. Moy. (°C)
La Côte (8)	10 à 14	12.7
Lavaux (6)	3 à 11	13.3
Chablais (5)	1 à 2	13.5
Orbe-Bonvillars (4)	14 à 17	12.4
Vully (1)	11	12.4

Après un temps plus frais et pluvieux autour de ce week-end, le soleil et les maxima à 20°C seront de retour progressivement, à partir de mercredi. Ces températures et la disponibilité en eau dans les sols seront favorables à la poursuite de la croissance soutenue de la vigne. De faibles précipitations pourraient avoir lieu dimanche après-midi.



Figure 1: Chasselas, Arnex-sur-Orbe, 13/04/26, Proconseil

## Mildiou

Pour rappel, 3 conditions doivent être réunies pour envisager le démarrage de la lutte contre le mildiou :

### → La **maturité** des œufs d'hiver (oospores)

Elle est calculée dans le modèle Agrometeo sur la base d'une somme de températures moyennes supérieures à 8°C depuis le 1<sup>er</sup> janvier. En parallèle, elle est suivie à Agroscope et dans les services techniques viticoles cantonaux de Romandie. Les oospores collectées en automne sont conservées en extérieur pendant l'hiver. En début de saison, de façon régulière, certaines sont placées dans des conditions idéales d'humidité et de température. Si elles germent et que des sporanges apparaissent en 24h, on considère que la maturité est acquise. Pour le moment, la germination est obtenue en 3 à 4 jours. D'après le modèle Agrometeo basé sur la somme de températures moyennes, les 100% de maturation pourraient être atteints, sur certaines stations, à partir du 15 avril.

### → La **réceptivité** de la vigne

La vigne est considérée comme « réceptive » à partir de 10 cm de pousse ou 3 feuilles étalées.

### → Les **conditions météo** pour infection

Les conditions météo doivent permettre la succession des 3 phases composant un cas d'infection primaire : **GERMINATION** puis **DISPERSION** puis **INFECTION**



Figure 2: extrait du cycle biologique du mildiou et des différents paramètres utilisés dans le modèle VitiMeteo-Plasmopara, pour chaque étape. Source : Agrometeo

Pour l'instant, aucun des critères n'est rempli (ou seulement la réceptivité de la vigne dans des situations particulièrement précoces), il n'y a donc **pas lieu de démarrer la protection**.

<b>Maturité œufs d'hiver</b>	○	Non-atteint
<b>Réceptivité de la vigne</b>	○	Non-atteint
<b>Infection primaire</b>	○	Conditions météo non-réunies

Etat des lieux des critères biologiques de démarrage de la lutte contre le mildiou.

## Auto-contrôle pulvérisateurs

Pour bien démarrer la saison, il est important de profiter de cette période pour contrôler l'état et les réglages de vos appareils de traitement si ce n'est pas déjà fait.

Pour vous accompagner, de nombreuses ressources sont disponibles :

- [Guide pratique de réglages et d'utilisation des pulvérisateurs viticoles \(IFV, 2017\)](#)
- [Points de vigilance pour un pulvérisateur bien réglé \(BIVB, 2023\)](#)
- Vidéo « [Pulvérisation en vigne : les bons réglages pour moins de produit, plus d'efficacité](#) » de la Chambre d'Agriculture de la région PACA. Fait le point sur les différents types de pulvés, les réglages, la mesure du débit des buses (tuto à 10')
- La plateforme « [Mon réglage pulvé](#) », autre mine d'informations utiles autour de la pulvérisation.

Des ateliers de réglages seront à nouveau disponibles sur demande cet été dans le cadre des séances VIT<sup>plus</sup>.



Certains vigneronns appliquent une fine couche de paraffine sur leur pulvérisateur en début de saison pour faciliter son nettoyage.

## Base PHYTO

Un nouvel outil gratuit est disponible depuis ce printemps pour accompagner la sélection des produits phytosanitaires pour son programme de traitement. BasePhyto a été développé grâce à plusieurs partenaires dont Proconseil pour offrir un index phyto interactif et directement lié à la base de données de l'OSAV, donc mis à jour quasi en continu.

Vous pouvez explorer ses possibilités via ce lien <https://basephyto.ch/>, sur la version Web ou l'appli.

Quelques-unes de ses fonctionnalités ont également été présentées lors des séances d'info d'hiver ([accès au diaporama](#)).



## Mécanisation du tirage des sarments



Dans le cadre des réflexions sur la réduction des coûts de production, vous trouverez [à ce lien](#) une vidéo montrant la mécanisation du tirage des bois, mise en place depuis plusieurs années par Laurent MUNIER du domaine de Bellevue.

## Vers de la grappe

Les différents dispositifs de confusion sexuelle devraient être en place maintenant dans la grande majorité du vignoble. Un réseau de suivi des populations d'eudémis et de cochylis dans des secteurs hors confusion est installé en parallèle.



Figure 3: exemple de piège de suivi dans les zones hors confusion. Source : Proconseil 2024.

**NB :** Un nouveau produit (*Lobesia Spray*) de Leu-Gygax a été ajouté à la liste 2026 de l'index viti en mars. Il s'agit d'une phéromone sprayable contre Eudémis. Ce produit n'est pas homologué en BIO.

La dernière version de l'index phyto viti d'Agroscope est [disponible ici](#).

## Cépages résistants – état des résistances

La [plateforme OSCAR](#), l'observatoire national (français) du déploiement des cépages résistants publie chaque année :

- un rapport de synthèse des pratiques phytosanitaires de leur réseau de parcelles (136 parcelles en 2025) ;
- une note technique sur l'état des résistances, qui confirme la nécessité de protéger ces résistances afin d'éviter l'apparition de souches contournantes et limiter la propagation de ces souches dans les situations où elles ont déjà été détectées.

Ces ressources peuvent vous accompagner dans le choix d'une future plantation.

## Remboursement de l'impôt sur les carburants

La procédure a évolué, vous devez réaliser des démarches supplémentaires (+ de détails dans votre courrier d'avril du canton).

### Infos principales :

Enregistrement en ligne jusqu'au 30.04.2026

Connexion via Agate

### En 4 étapes :

1) S'inscrire en tant qu'exploitation agricole (via Taxas, case *Connex*)

2) Saisir le code reçu par courrier postal (valable uniquement 14 jours)

3) Choisir votre type de partenaire commercial et transmettre votre n° IBAN

4) Entre mai et juin, demande effective à adresser aux douanes, via le module «Taxas», demande pour laquelle les points 1 à 3 doivent impérativement être faits.

## Agenda

### Acorda

Réouverture de la plateforme du 15 au 30 avril pour des modifications, si besoin, concernant les parcelles, les données paysage ou biodiversité notamment. Si vous n'avez pas de modifications à réaliser, aucune validation supplémentaire n'est nécessaire.

Les mesures fédérales et cantonales peuvent être modifiées jusqu'au 31 mai.

### Matinée technique « avenir viti romandie » (RAPPEL)

Mercredi 22 avril à Changins, les institutions de recherche et de vulgarisation romandes vous proposent une matinée d'échanges et d'interventions techniques visant à apporter des pistes de réflexion face à la crise que traverse actuellement la viticulture. Matinée gratuite mais inscription requise via [ce formulaire](#) avant le 17 avril.

NB : Cette matinée compte comme séance de formation continue pour le certificat VITISWISS/VIN SUISSE DURABLE.

## Débourrement 2026 et analyse météo début 2026

Contrairement à l'année passée où la date moyenne de débourrement pour le Chasselas vaudois était exactement dans la moyenne des 10 dernières années, la date de débourrement moyenne de cette année est plus précoce.

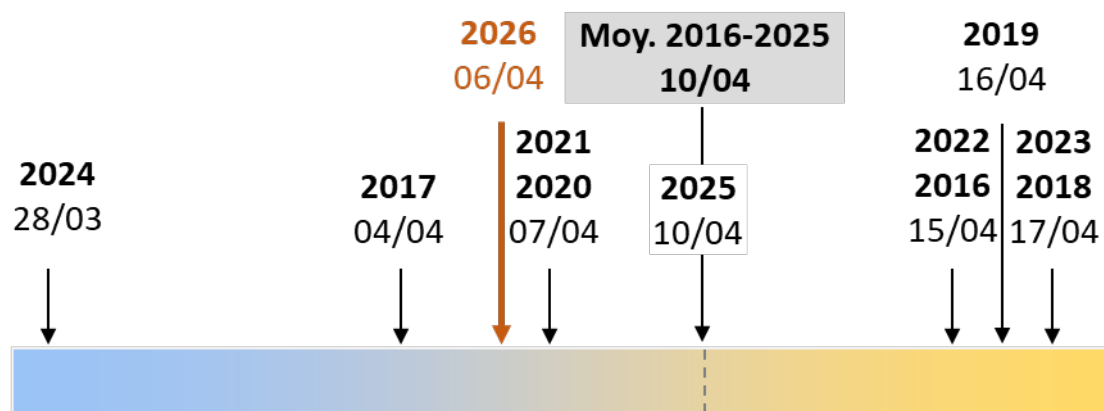
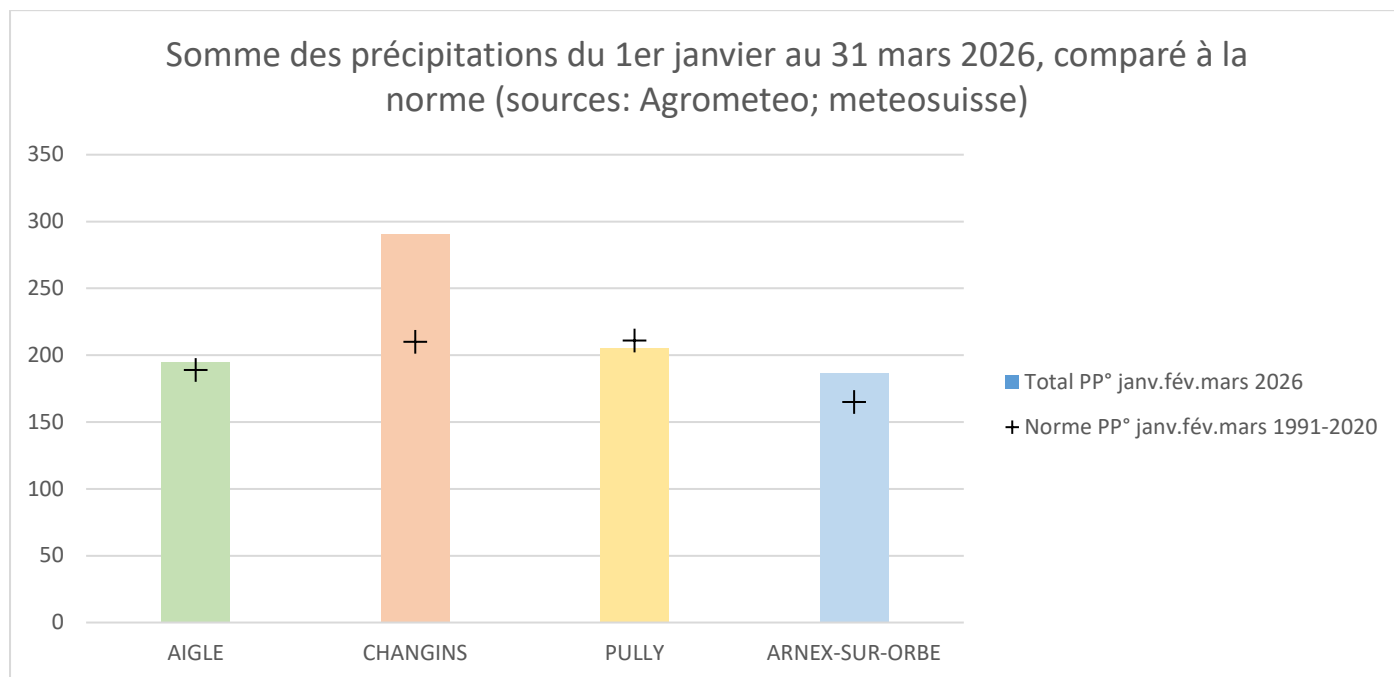


Figure 4 : Dates de débourrement en fonction des années

Concernant les précipitations, les cumuls depuis le 1<sup>er</sup> janvier correspondent à peu près à la norme 1991-2020 pour les 4 stations étudiées. L'Ouest du canton semble avoir eu davantage de précipitations que la moyenne.



**Auteurs :**  
**Axel Jaquerod, Estelle Pouvreau et David Rojard**  
**Philippe Meyer, œnologue cantonal**

Questions en lien avec la viticulture : [viticulture@prometerre.ch](mailto:viticulture@prometerre.ch)

Questions en lien avec l'œnologie : [philippe.meyer@vd.ch](mailto:philippe.meyer@vd.ch)

**Remarque :** L'utilisation de produits ou de procédés mentionnés dans ce bulletin n'engage d'aucune manière la responsabilité des auteurs. Pour tous les produits utilisés, respectez scrupuleusement les indications du fabricant qui figurent sur l'étiquette.